











BESTANDSTYPES SIMPEL UITGELEGD

<p>.EPS</p>	<ul style="list-style-type: none"> · Staat voor Encapsulated PostScript. · Wordt gebruikt voor logo's en illustraties. · Kan u vergroten zoveel u wilt, want u verliest geen kwaliteit doordat het bestand is opgebouwd uit vectors. 	 <p>100 % 150 %</p>
<p>.JPG .JPEG</p>	<ul style="list-style-type: none"> · Staat voor Joint Photographic Experts Group. · Wordt vooral gebruikt voor fotografische afbeeldingen op het internet. · Jpeg's zijn niet ideaal om te vergroten. Doordat ze opgebouwd zijn uit pixels, zal uw logo kartelingen vertonen of zal uw foto een duidelijker rastereffect krijgen. · Een jpg ondersteunt geen transparantie. 	 <p>100 % 150 %</p>
<p>.PNG</p>	<ul style="list-style-type: none"> · Staat voor Portable Network Graphics. · Een .png-bestand ondersteunt wel transparantie. · Is gelijkaardig aan een .gif-bestand, maar is hoger in kwaliteit. 	 <p>100 % 150 %</p>
<p>.GIF</p>	<ul style="list-style-type: none"> · Staat voor Graphics Interchange Format. · Wordt gebruikt om "animated gifs" te maken. (Zie link in beschrijving) · Een .gif-bestand ondersteunt ook transparantie. · Het is gelijkaardig aan een .png bestand, maar heeft een lagere kwaliteit. 	 <p>100 % 150 %</p>
<p>.TIFF</p>	<ul style="list-style-type: none"> · Staat voor Tagged Image File Format. · .TIFF bestanden zijn ideaal voor print omdat hun kwaliteit behouden wordt. 	
<p>.RAW</p>	<ul style="list-style-type: none"> · .RAW bestanden zijn de bestanden die rechtstreeks uit de camera komen. · Deze bestanden dienen nog bewerkt en omgezet te worden naar een ander formaat. Bijvoorbeeld .TIFF voor print of .JPG voor web. 	
<p>.PSD</p>	<ul style="list-style-type: none"> · Staat voor Photoshop Document. · Werkbestand van Photoshop, opgebouwd uit verschillende lagen. 	
<p>.AI</p>	<ul style="list-style-type: none"> · Staat voor Adobe Illustrator Document. · Werkbestand van Illustrator, opgebouwd uit verschillende lagen. 	
<p>.INDD</p>	<ul style="list-style-type: none"> · Staat voor Indesign Document. · Werkbestand van Indesign, opgebouwd uit verschillende lagen. 	
<p>.PDF</p>	<ul style="list-style-type: none"> · PDF staat voor Portable Document Format. · Een pdf is handig om bestanden te delen (via e-mail) zonder kwaliteit te verliezen. Hierin kunnen ook vectoriële elementen zitten. · Een drukklare pdf bevat extra drukkersmarkeringen. Wanneer u een drukklare pdf ontvangt, kunt u dit aan uw drukker geven en kan hij hiermee aan de slag. 	 <p>©www.inkspired.be</p>